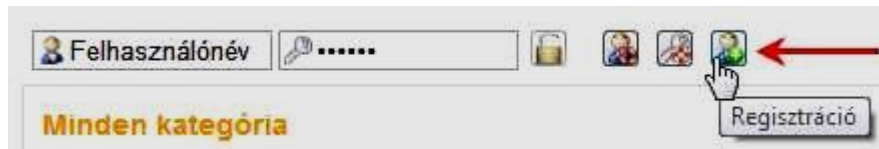


A fogadóóra történi online időpontfoglalás menete

Regisztráció

Ha Ön még nem regisztrált iskolánk honlapján, akkor az első teendője, hogy az utolsó ikonra (**regisztráció**) kattintva kezdeményezze a regisztrációt.



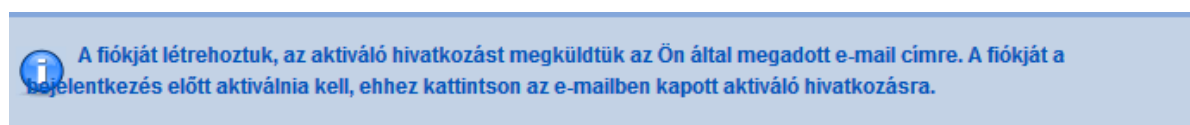
A megjelenő oldalon adja meg a kért adatokat, majd a **Fiók létrehozása** gombra kattintva véglegesítse a regisztrációját.

Regisztráció

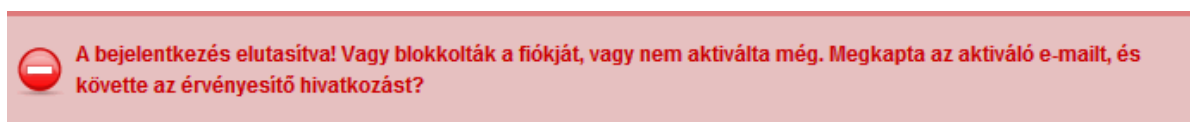
Név:	<input type="text" value="Gipsz Jakab"/>	*
Felhasználónév:	<input type="text" value="gipsz.jakab"/>	*
E-mail cím:	<input type="text" value="gipsz.jakab@gmail.com"/>	*
Jelszó:	<input type="password" value="....."/>	*
Jelszó megerősítése:	<input type="password" value="....."/>	*

A csillaggal (*) jelölt mezők kitöltése kötelező.

Ezt követően a megadott e-mail címre **egy e-mailt fog kapni**, amelynek a segítségével **aktiválhatja a fiókját**.



Ha még nem végezte el az aktiválást, akkor az alábbi üzenetet fogja kapni.



Az aktiválást követően bejelentkezhet az iskola weboldalára az azonosítója és jelszava megadása után a **nyitott lakatra** (zárt lakat azt jelzi, hogy be van jelentkezve) kattintva.



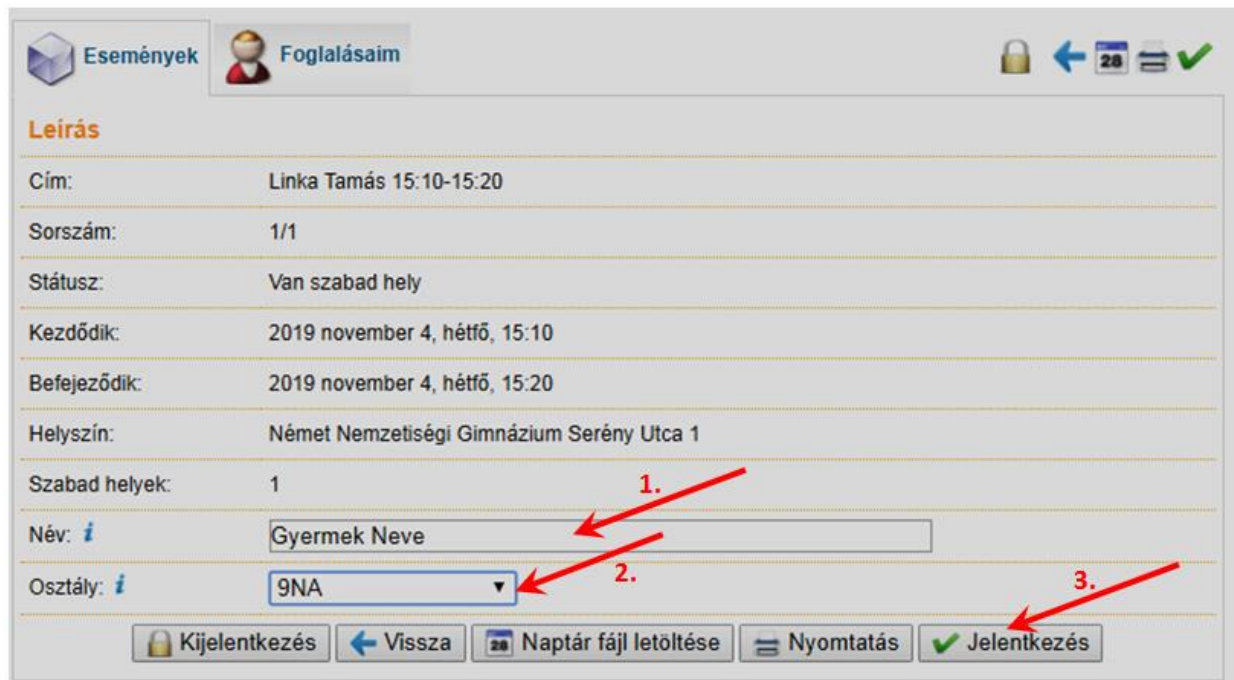
Időpont foglalása

A **kategória legördülő listából** válassza ki, hogy milyen témájú (pl. **Fogadóóra 2019.11.04**) eseményre kíván regisztrálni.

Írja be a keresőbe az adott tanár nevét, akihez foglalni szeretne, majd nyomja meg az **ENTER** billentyűt.

Kattintson a tanár nevére abban az időszámban, ami megfelel Önnek. (Természetesen adott eseményre csak akkor tud jelentkezni, ha még van szabad hely. A szabad időpontok esetében a jobb oldali oszlopocská zöld színű, ha már lefoglalta valaki, akkor piros.)

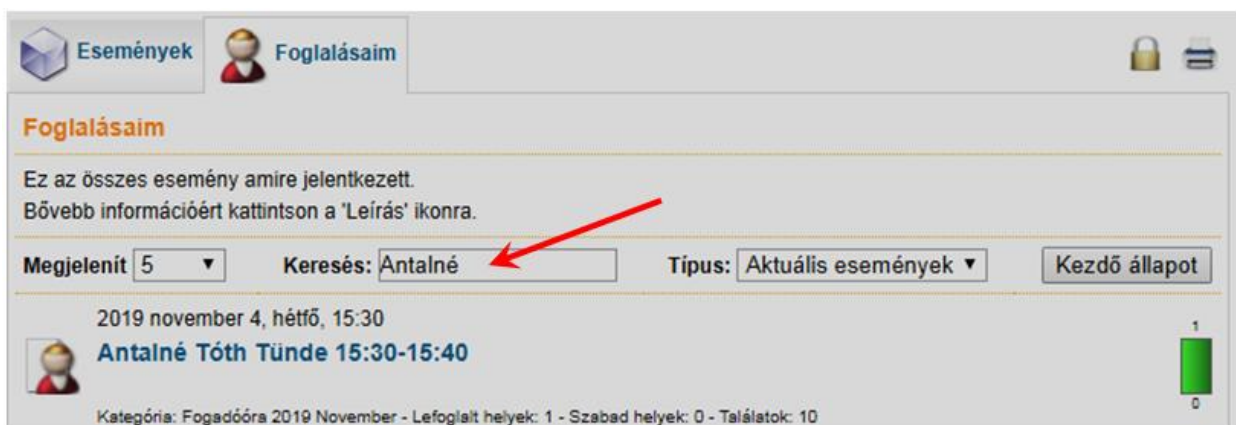
A kiválasztás után adja meg gyermeke nevét, valamint osztályát, végezetül kattintson a **Jelentkezés** gombra.



A **Vissza** gombra kattintva újabb események közül válogathat. Járjon el hasonlóan minden egyes tanárnál, akinél időpontot szeretne foglalni! Kérjük, ügyeljen arra, hogy ugyanazon időpontban ne foglaljon két tanárnál időpontot!

Foglalások megtekintése

Az időpontfoglalásait a **Foglalásaim** fülön tekintheti meg. Ha csak az utolsónak felvett tanárt látja a foglalásai között, akkor ez azért van, mert a **Keresés** szövegdobozban az ő neve található.



Törölje ki, és nyomja meg az **ENTER** billentyűt!

Foglalás törlése

Természetesen lehetőség van a foglalásainak a törlésére. Ezt a **Foglalásaim** fülön az adott tanár kiválasztása után, a **Foglalás törlése** gombbal lehetséges.

Foglalásaim

Ez az összes esemény amire jelentkezett.
Bővebb információért kattintson a 'Leírás' ikonra.

Megjelenít Keresés: Típus: Kezdő állapot

2019 november 4, hétfő, 15:10
Linka Tamás 15:10-15:20 1
0

Kategória: Fogadóóra 2019 November - Lefoglalt helyek: 1 - Szabad helyek: 0 - Találatok: 12

2019 november 4, hétfő, 15:30
Antalné Tóth Tünde 15:30-15:40 1
0

Kategória: Fogadóóra 2019 November - Lefoglalt helyek: 1 - Szabad helyek: 0 - Találatok: 10

Leírás

Cím: Linka Tamás 15:10-15:20

Sorszám: 1/1

Státusz: Participation assured

Booking ID: 7A491EDA4D

Kezdődik: 2019 november 4, hétfő, 15:10

Befejeződik: 2019 november 4, hétfő, 15:20

Helyszín: Német Nemzetiségi Gimnázium Serény Utca 1

Szabad helyek: 0

Név:

Osztály:

Kijelentkezés Vissza Naptár fájl letöltése Nyomtatás **Foglalás törlése**

Reméljük sikerrel járt a regisztráció során!

Amennyiben a regisztrációval, vagy az időpontfoglalással kapcsolatban valamilyen probléma merül fel, forduljanak az intézmény rendszergazdjához, akit az alábbi e-mail címen érhetnek el:

rendszergazda@dng-bp.hu.

A fogadóórára természetesen regisztráció nélkül is lehet érkezni, de elsőbbséget élveznek a regisztráltak.